

Estudio Exploratorio Cualitativo Cuantitativo

Prevención de violencia de género: Mujeres migrantes, trans y con discapacidad

Resumen ejecutivo



Con el apoyo de:



MARAVILLA de MUJERES

Contra la Violencia



Marzo 2023

Índice

1. Introducción	3
2. Objetivos	5
3. Metodología de trabajo	7
4. Caracterización de la población entrevistada	10
5. Principales resultados	19
6. Análisis comparativo	38

1. Introducción

El presente informe incluye los resultados de una investigación realizada entre diciembre 2022 y febrero 2023 en el marco del proyecto “Maravilla de Mujeres contra la Violencia”, que tuvo como finalidad acceder a información de base sobre la situación de violencia de género contra mujeres migrantes, trans y con discapacidad que residen en la República Argentina.

Los resultados de la investigación — a cargo de la Asociación Ciudadana por los Derechos Humanos (ACDH) con el apoyo del Fondo Fiduciario de la ONU para eliminar la violencia contra las mujeres— buscan generar insumos para el diseño y ejecución de programas estratégicos de prevención de las violencias en contra de estos segmentos vulnerabilizados.

Para tal fin, se realizó una investigación cuali cuantitativa en la que se abordaron las violencias desde una perspectiva multidimensional, tomando en cuenta sus manifestaciones físicas, psicológicas, económica-patrimonial y simbólicas.

El instrumento utilizado permitió la recolección de información tanto cuantitativa como cualitativa sobre los diferentes tipos de violencias a las que están y estuvieron expuestas las mujeres migrantes, con discapacidad y personas trans y no binaries; las formas en las que se manifiestan dichas violencias y las actitudes para enfrentarlas.

El diseño y la ejecución del trabajo de campo contó con el apoyo no sólo de las organizaciones involucradas, sino, además, de referentes de cada uno de los colectivos.

- Asociación Civil de Derechos Humanos Mujeres Unidas Migrantes y Refugiadas en Argentina (AMUMRA)
- Asociación de Travestis Transexuales y Transgéneros de Argentina (ATTA)
- Asociación Polio- Postpolio Argentina (APPA)
- Secretaría de Discapacidad de la CTA
- Red de Mujeres para la Justicia

Cabe destacar que en todas las fases del estudio se siguieron los lineamientos de orientación ética y de seguridad relacionada con el proyecto a fin de garantizar el anonimato de las/es participantes y la confidencialidad de la información. Por otra parte, el cuestionario con el que se llevó a cabo el estudio se diseñó considerando lo delicado de los tópicos abordados.

A continuación, se presentan detallados los objetivos del estudio, seguido del marco metodológico implementado y los resultados generales del estudio.

2. Objetivos

2. Objetivos

Objetivo general del estudio

- Acceder a información de base sobre la situación de violencia de género contra mujeres migrantes, trans y con discapacidad en la República Argentina a fin de generar insumos para el diseño y ejecución de programas estratégicos de prevención.

Objetivos específicos

- Dar cuenta de las violencias más frecuentes que viven estas poblaciones.
- Conocer los ámbitos en los que suceden las situaciones de violencia y el tipo de personas que la ejercen.
- Distinguir las diferentes estrategias para responder a las situaciones de violencia: denuncias, redes de apoyo, etc.
- Evaluar el tipo de consecuencias a partir de las denuncias institucionales realizadas.

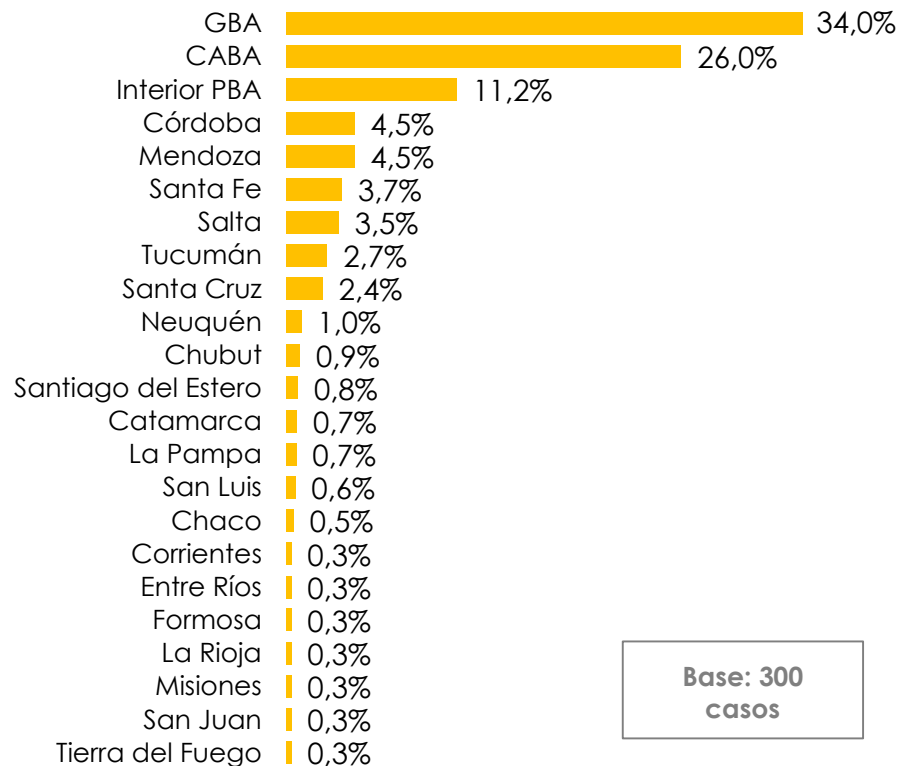
3. Metodología de trabajo

3. Metodología de Trabajo – Ficha Técnica

- El estudio se llevó a cabo a través de una Investigación cuali-cuantitativa.
- **Universo:** población de mujeres determinada como objeto de estudio: mujeres migrantes, mujeres con discapacidad y población trans, de todo el país.
- **Diseño muestral:** selección estratificada al azar no probabalística para cada segmento sobre bases de datos provistos por ACDH y Proyecto Maravilla de Mujeres. Ajustados según parámetros de: INDEC, RENAPER, Anuario Estadístico Migratorio de Argentina 2020, Base de datos provistas por ACDH y Proyecto Maravilla de Mujeres.
- **Cantidad de casos:** Totales 300 distribuidos de la siguiente manera:
 - Mujeres migrantes: 100 casos
 - Mujeres con discapacidad: 100 casos
 - Población trans: 100 casos
- **Tipo de Relevamiento:** encuestas autodministradas enviadas por correo electrónico.
- **Instrumento de Medición:** cuestionario semiestructurado diseñado ad hoc. Incluye preguntas abiertas y cerradas/ espontáneas y guiadas. El tiempo de respuesta del cuestionario es de entre 10 y 15 minutos.
- **Equipo técnico a cargo:** Analía Del Franco – Ana Kukurutz- Carlos Serrano - Milena Pafundi

3. Metodología de Trabajo – Distribución de la muestra

- El estudio se llevó a cabo a nivel nacional, considerando el lugar de residencia actual de las/es entrevistadas/es.



4. Características de la Población Entrevistada

4. Características de la Población Entrevistada

- En el siguiente apartado se presentan las características de la población entrevistada según segmentos.
- En el caso de la población de Mujeres Migrantes se consideró como parámetro para la selección de la muestra su lugar de origen según la Encuesta Nacional Migrante realizada por CONICET y la Red de Investigaciones en Derechos Humanos en 2020.
- Para la población Trans se tomó como referencia la distribución geográfica de personas que realizaron cambios de identidad de género autopercibido de RENAPER.
- La selección de la muestra de mujeres con discapacidad se realizó a partir de la distribución Estudio Nacional sobre el Perfil de las Personas con Discapacidad que realizó Indec en 2018 con la incorporación de algunas categorías adicionales de discapacidad que dicho estudio no contemplaba.

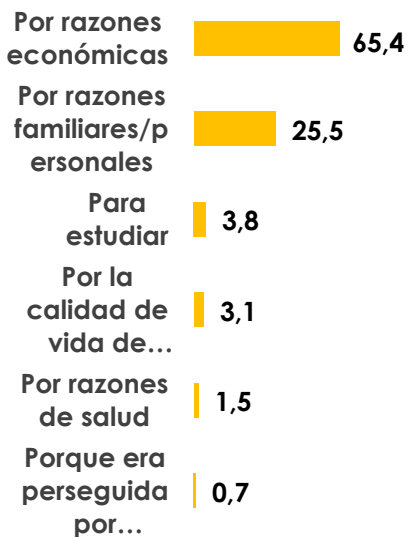
4. Características de la Población Entrevistada – Mujeres Migrantes

- El 85,7% de las mujeres participantes provienen de Latinoamérica, principalmente de Paraguay (31,7%), Bolivia (17,3%) y Chile (11,22%).
- Se señalan “razones económicas” como principal causa de migración.
- Otras razones de migración que indican: trabajo de los padres o la pareja, para estudiar o por razones médicas.
- Las que no cuenta con DNI manifiestan como principal causa: “que no tuvieron tiempo para tramitarlo”.

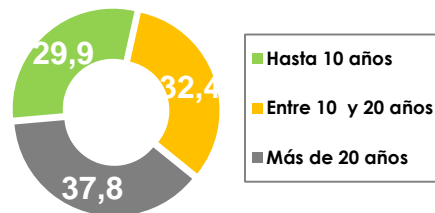
Lugar de nacimiento



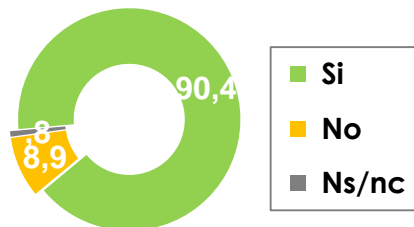
Razón de migración



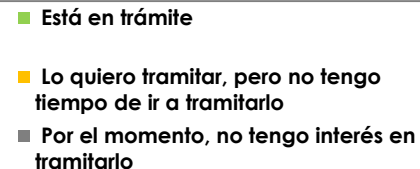
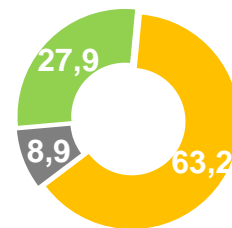
Años en Argentina



Tenencia de DNI argentino



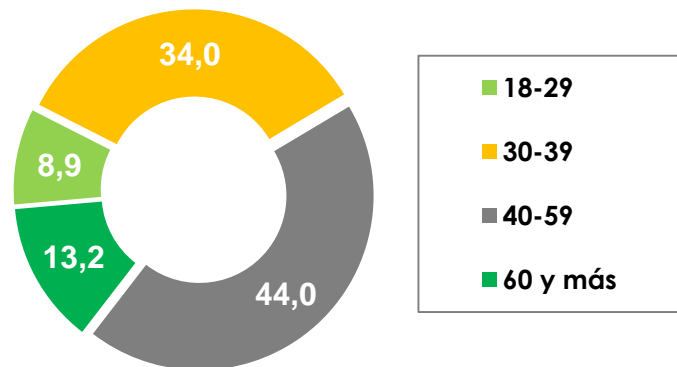
Razón por la que no tiene DNI argentino



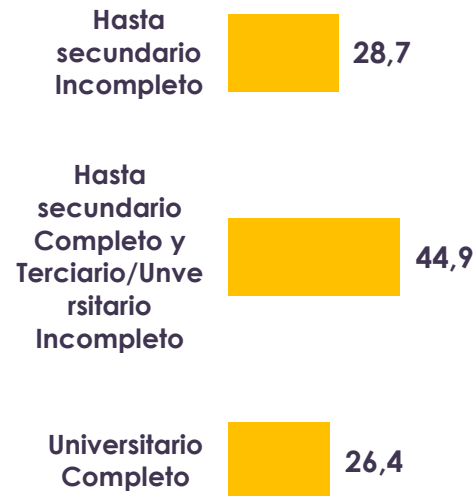
4. Características de la Población Entrevistada – Mujeres Migrantes II

- Predominan las mujeres con nivel secundario completo, siendo minoría aquellas que no completaron el nivel y otro tercio que por el contrario presenta estudios universitarios completos.

Edad



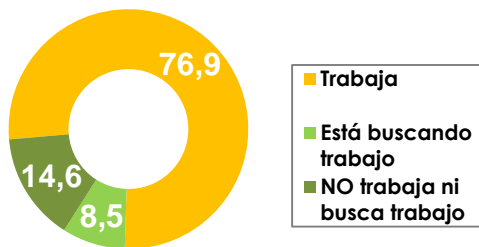
Nivel educativo



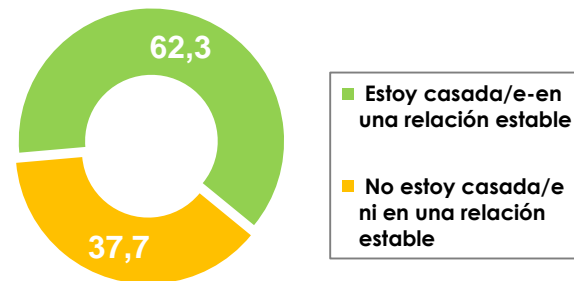
4. Características de la Población Entrevistada – Mujeres Migrantes III

- El 76,9 % de las mujeres migrantes que participó del estudio tiene trabajo.
- Las que están en una situación de mayor estabilidad laboral coinciden con ser el principal sostén del hogar.
- Un tercio indica ser el principal sostén económico de su hogar, mientras otro tercio indica que lo es su pareja

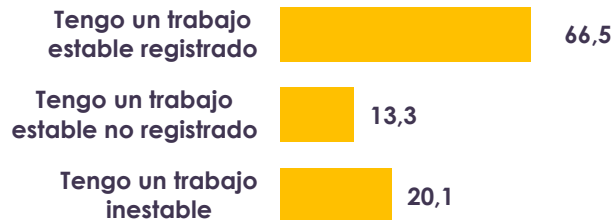
Situación laboral actual



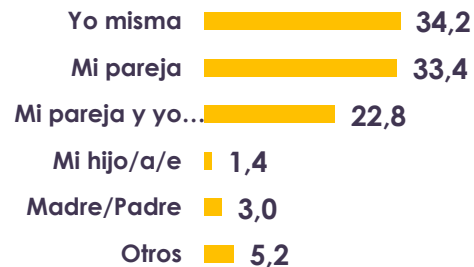
Principal sostén económico del hogar



Condiciones laborales
(entre las que están trabajando)

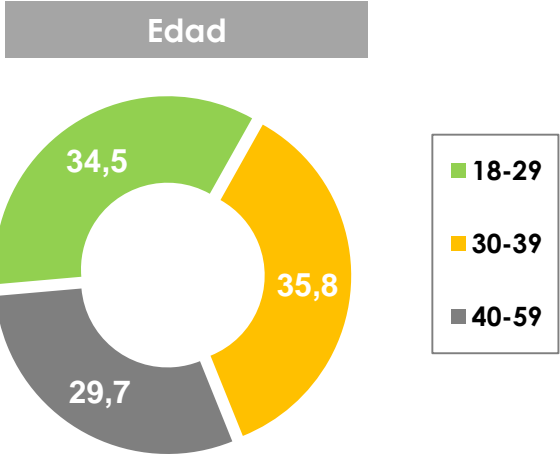
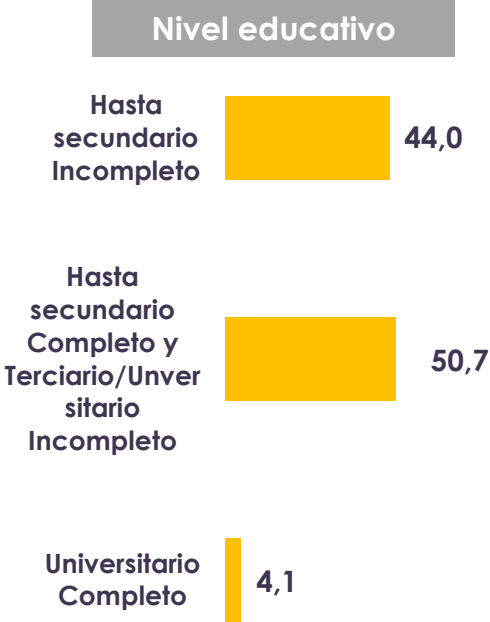
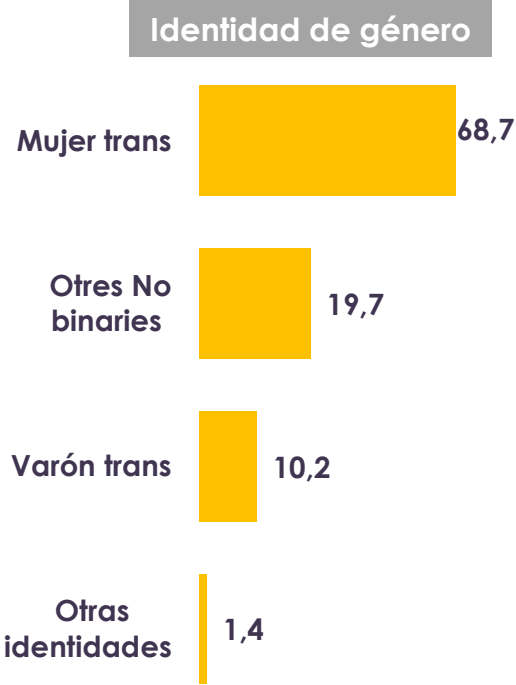


Situación conyugal



4. Características de la Población Entrevistada – Población trans

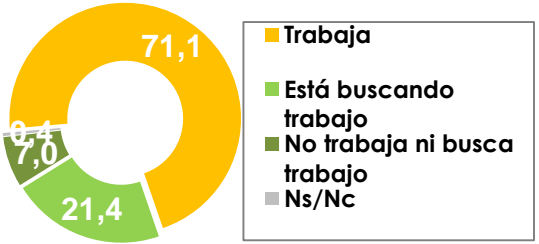
- Sólo un 4,1% de las/es entrevistad/es completaron la universidad.
- La mitad tiene nivel secundario completo y un 44% no terminó el nivel secundario



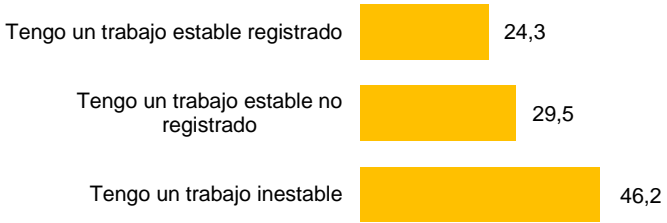
4. Características de la Población Entrevistada – Población trans II

- Entre las/es personas trans que están trabajando 75,7% manifiesta tener un trabajo inestable (46,2%) o no registrado (29,5%).

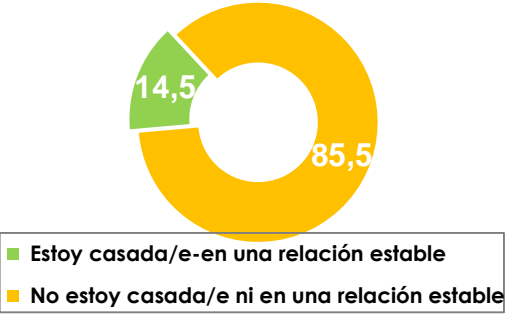
Situación laboral actual



Condiciones laborales (entre las que están trabajando)



Situación conyugal



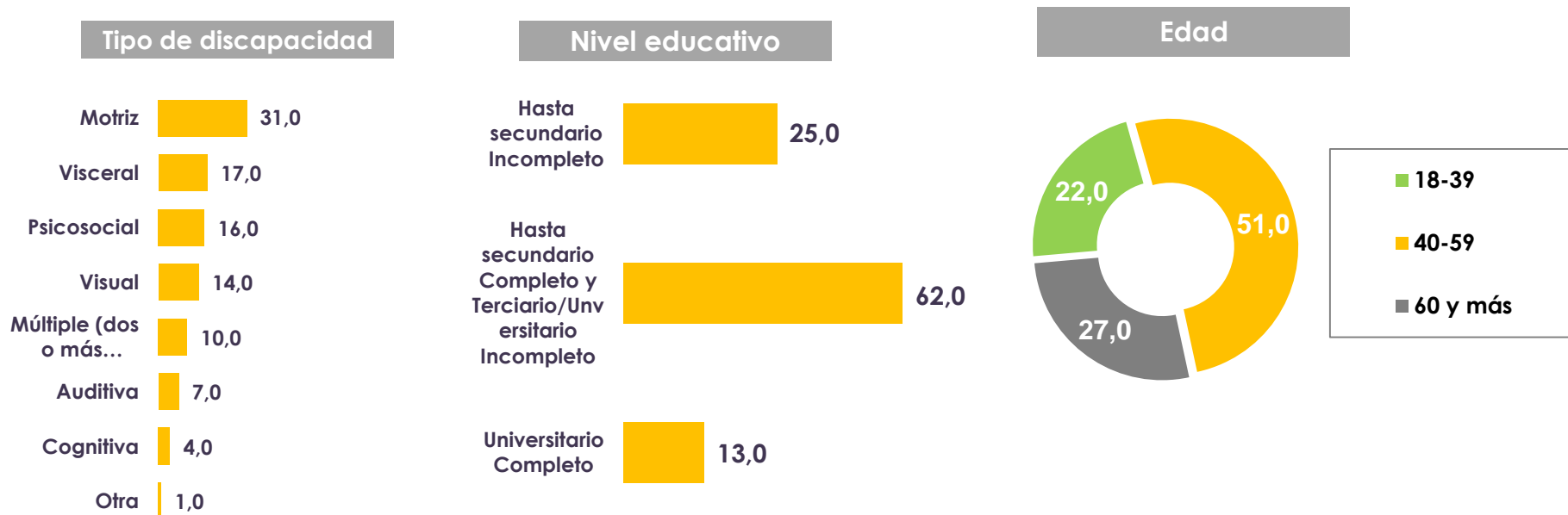
Principal sostén económico del hogar



Base: Total entrevistados (100)

4. Características de la Población Entrevistada – Mujeres con discapacidad

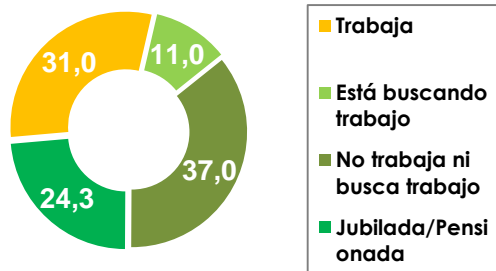
- El tipo de discapacidad preponderante entre las mujeres entrevistadas es la motriz.
- Entre las entrevistadas prevalece el nivel de educación medio (secundario/ terciario incompleto)



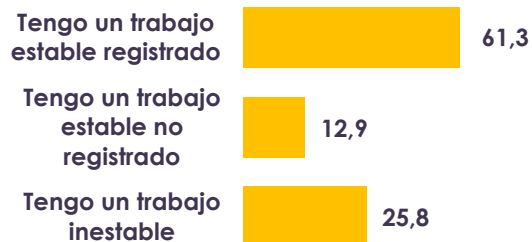
4. Características de la Población Entrevistada – Mujeres con discapacidad II

- Más de un tercio de las mujeres con alguna discapacidad que participaron del estudio está actualmente inactiva, no trabaja ni busca trabajo.

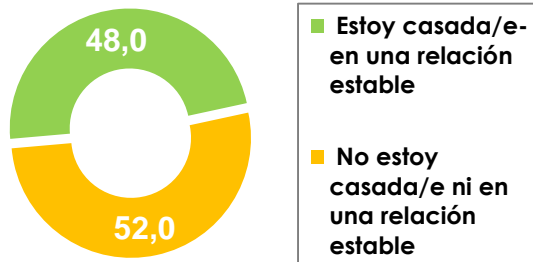
Situación laboral actual



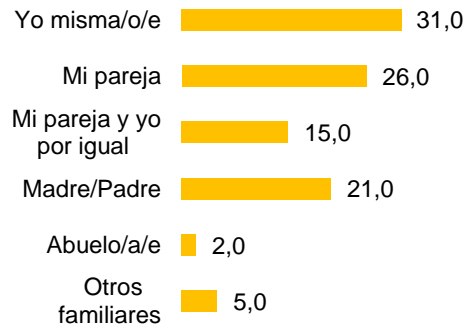
Condiciones laborales (entre las que están trabajando)



Situación conyugal



Principal sostén económico del hogar



5. Principales Resultados

5. Principales Resultados I – Situaciones de Violencia y Discriminación

A continuación se presenta una síntesis de los principales resultados del estudio.

- Como situación de base observamos que 8 de cada 10 mujeres entrevistadas manifiesta haber pasado o estar pasando situaciones de violencia o discriminación (80%) llegando en el caso de la población trans a un 98%.

Sumatoria menciones de vivencia de situaciones de violencia o discriminación	Total	Segmento		
		Migrantes	Discapacidad	Trans
Sumatoria Vivencia de situaciones de violencia	80,4	61.4	81,0	98,7

5. Principales Resultados II – Situaciones de Violencia y Discriminación

- Del 19% que manifiesta no reconocer situaciones de violencia y discriminación en su vida personal, 6% dice no haberlas vivido y 13% no recordarlas.
- Se observa la particularidad que la mayoría de las mujeres entrevistadas ubican la situación/es de violencia o discriminación vividas en el pasado (64,9%)

¿Alguna vez viviste o actualmente estás viviendo una situación de violencia o discriminación?	Total	Segmento		
		Migrantes	Discapacidad	Trans
Si, viví en el pasado una situación de violencia o discriminación	64,9	56,3	67,0	71,3
Si, vivo actualmente una situación de violencia o discriminación	8,6	3,5	6,0	16,2
Sí, viví en el pasado y vivo actualmente una situación de violencia o discriminación	6,9	1,6	8,0	11,1
No, nunca viví ni vivo una situación de violencia o discriminación	6,0	13,2	4,0	,9
No recuerdo haber una situación de violencia o discriminación	13,1	24,0	15,0	,4
Ns/nc	,5	1,5		
Casos	300	100	100	100

5. Principales resultados III – Ámbitos donde se ejerce la violencia (respuesta múltiple)

- Las situaciones de violencia o discriminación se identifican principalmente en el espacio público. Casi un 85% ha pasado por una situación de hostilidad en calles, plazas, transporte público y espacios comerciales.
- El 33% del total de la muestra remite al hogar como lugar de ejercicio de violencia y discriminación, siendo además esta vivencia muy pareja en los tres segmentos.
- El lugar de trabajo como ámbito semi privado y de vivencia diaria resulta poco amigable para un 22,6%.
- Más de un cuarto de las menciones (26%) refiere a hospitales o centros de salud como focos en los que se presentan actitudes de violencia y discriminación.

¿En qué ámbitos sucedieron o suceden estos episodios de violencia o discriminación?	Total	Segmentos		
		Migrantes	Discapacidad	Trans
En espacios públicos: en la calle, en una plaza/parque	47,3	26,2	39,5	66,8
En mi casa/ámbito familiar	33,2	30,0	33,3	35,0
En un Hospital/Centro de salud/Servicio de salud	26,3	23,5	23,5	30,5
En el trabajo	22,6	20,4	16,0	29,4
En medios de transporte	20,3	7,4	19,8	28,8
En espacios comerciales, cines, teatros, negocios	18,0	5,9	12,3	30,1
escuelas/universidades/institutos de educación	17,2	13,4	13,6	22,6
En un Ministerio, Organismo del Estado Nacional	3,9	2,6	4,9	3,9
En un Ministerio, Organismo del Estado Provincia/Municipal	3,5	1,8	6,2	2,5
Casos	241	61	81	99

5. Principales resultados IV – Perfil de la persona agresora

- En líneas generales, las acciones de violencia y discriminación se vivencian de manera transversal en casi todos los espacios o ámbitos públicos, privados y semiprivados como es el caso del trabajo.
- Los varones son el foco de ejercicio de la violencia, especialmente en el ámbito privado como el hogar, mientras que en los ámbitos públicos y las instituciones, las mujeres son agresoras en proporciones similares a los varones e incluso, en algunos ámbitos, llegando a superar a los primeros. |

5. Principales resultados V – Expresiones de violencia y discriminación

- La violencia verbal, que incluye comentarios sobre la apariencia física o la vestimenta, es la situación más reportada entre las/es entrevistadas/es.
- Sin embargo, las situaciones vinculadas a la violencia física, ya sea a través de amenazas o agresiones directas y al contacto físico sin consentimiento, también concentran un peso importante a la hora de señalar situaciones vividas. (43.8)

Tipo de situación de violencia o discriminación	Total	Segmento		
		Migrantes	Discapacidad	Trans
Alguien hizo comentarios/bromas sobre mi apariencia física/cuerpo/vestimenta	54,0	33,9	51,0	77,0
Alguien intentó agredirme físicamente	16,0	10,8	8,0	29,2
Alguien me abrazó, beso o toqueteó sin que yo quisiera/consistiera	15,5	9,7	8,0	28,8
Alguien me golpeó/lastimó físicamente	12,3	10,2	14,0	12,8
En el hospital no respetaron mi turno e hicieron pasar a otras personas antes de atenderme a mí	7,8	6,4	13,0	4,0
En el hospital no me quisieron atender	5,3	6,5	7,0	2,5
Me impidieron ingresar o permanecer en un lugar/ acceder a espacios físicos como baños, etc.	4,5	,5	6,0	7,0
Mi pareja actual/ex pareja no me deja salir a trabajar	3,8	6,0	3,0	2,3
En mi trabajo recibo un salario menor que mis compañeros/as	3,2	2,0	3,0	4,6
Me cambiaron de mi puesto de atención al público y me pusieron en un puesto donde no interactúo con personas	2,8	1,1	4,0	3,4
Otra/s situación/es de violencia o discriminación que hayas vivido	6,4	10,3	6,0	3,0
No viví ninguna de estas situaciones	19,5	42,6	14,0	1,7
Casos	300	100	100	100

Total situaciones de violencia física: 43,8%

Base: Total entrevistadas (100)

5. Principales resultados VI – Denuncias y otros recursos

- Considerando el alto porcentaje de entrevistadas/es que expresa haber vivido o vivir alguna situación de violencia y discriminación, resulta contrastante el bajo nivel de denuncias que manifiestan haber realizado ante los hechos vividos.
- En tal sentido, 70% manifiesta no haber denunciado institucionalmente.
- El segmento donde se concentró la mayor cantidad de denuncias es el de mujeres con discapacidad. El que concentra la menor cantidad de denuncias es el de las mujeres migrantes.

¿Llegaste a denunciar estas situaciones ante una institución, organismo u organización?	Total	Segmento		
		Migrantes	Discapacidad	Trans
No nunca hice una denuncia	70,4	76,2	67,1	69,9
En algunos casos denuncié y en otros no	17,7	21,0	11,8	20,9
Sí, siempre denuncié	11,9	2,7	21,2	9,2
Casos	240	57	85	98

5. Principales resultados VII – Razones para no denunciar (respuesta múltiple)

- Los principales inhibidores que se observan para no realizar la denuncia son la sensación de “pérdida de tiempo” al considerar que no va a tener ningún resultado y la creencia de que lo que plantee la víctima no va a ser considerado como grave.
- El temor es un sentimiento presente al momento de pensar en denunciar, considerando la posibilidad de represalias.
- También prevalece el instinto de auto protección que impulsa a las víctimas a querer mantener su privacidad.

¿Cuál fue la razón o razones por las que no denunciaste?	Total	Segmento		
		Migrantes	Discapacidad	Trans
Pienso que no lo van a considerar / que no lo van a considerar grave	55,5	51,2	50,9	61,9
Pienso que es una pérdida de tiempo	26,9	24,2	31,6	24,7
Quería mantener la privacidad	13,1	5,9	7,0	22,5
Tuve miedo a las represalias	12,3	15,6	15,8	7,5
No puedo identificar a los agresores/No conozco a los agresores	11,9	11,3	17,5	7,6
No quise generar problemas a la persona que me agredió	5,6	4,6	5,3	6,5
La persona agresora tiene mayor autoridad	4,4	7,0		6,6
Creo que seguro yo habré hecho algo/Porque fue mi culpa/me lo merecía	2,8		1,8	5,4
Alguien me aconsejó que no hiciera nada	,9	2,7		,6
Otra persona lo reportó por mí	,4	1,7		
Pienso que no me creerían	,3			,6
Otro	,9		1,8	,6
Ns/nc	5,8	10,5	5,3	3,6
Casos	166	40	57	69

5. Principales resultados VIII – otros recursos además de las denuncias

- Las mujeres entrevistadas que manifestaron no haber denunciado institucionalmente, sin embargo en la mayoría de los casos prevalece la necesidad de compartir/ encontrar apoyo con amigos/as/es cercano o familiares. Aisladamente también con algún profesional.
- Se observa que un 15 % de las/es entrevistadas/es prefirió mantener el silencio y no comentar el hecho vivido con nadie. Esta situación se da especialmente entre las mujeres migrantes.

Aunque no hayas denunciando formalmente esta/s situación/es, ¿llegaste a tomar alguna de las siguientes iniciativas	Total	Segmento		
		Migrantes	Discapacidad	Trans
Lo hablé con un/a/e amigo/a/e	55,0	33,0	57,9	66,3
Lo hablé con un/a/e familiar	42,3	46,2	36,8	44,4
Lo hablé con un/a medico/a o profesional de la salud	8,7	5,0	12,3	8,0
Lo hablé con mis compañeros/as/es de trabajo	7,1	11,6	3,5	7,4
Lo reporté ante un superior inmediato	2,5		1,8	4,7
Lo hablé con un/a/e abogad/a/e	1,4	1,8	1,8	,9
Lo reporté ante el sindicato	,6			1,4
No tomé ninguna de estas medidas	15,9	25,6	15,8	10,0
Otros	3,5		10,5	
Casos	166	40	57	69

Base: Personas que no denunciaron las situaciones de violencia o discriminación específicas planteadas. (166)

5. Principales resultados IX – Momento de la denuncia

- La experiencia de hacer la denuncia tiende a ser positiva tanto en la atención como en el trato.
- Sin embargo los efectos y consecuencias de denunciar no son unánimes. Si bien más de la mitad que denunció manifiesta efectos positivos, casi un tercio no percibió una mejora en su situación posterior.
- Muy probablemente este resultado actúa como un inhibidor para llevar a cabo las denuncias.

En general, ¿cómo sentís que te trataron al momento de hacer la denuncia?	Total
Muy bien	33,8
Bien	26,0
Regular bien	24,9
Regular mal	11,0
Muy mal	4,2
Casos	63

¿Estas denuncias tuvieron efectos o consecuencias?	Total
Si, tuvieron efectos principalmente positivos	56,6
Si, tuvieron efectos principalmente negativos	7,4
No, no tuvieron ningún efecto/consecuencias	33,8
Ns/nc	2,2
Casos	63

Base: Personas a las que les tomaron la denuncia al momento de denunciar las situaciones de violencia o discriminación específicas planteadas. (63)

5. Principales resultados X – La denuncia y después...

- Las mujeres que percibieron consecuencias positivas a partir de su denuncia principalmente hacen referencia al cese de las situaciones denunciadas y a la sensación de sentirse acompañadas y atendidas.

¿Cuáles son los efectos positivos de haber denunciado la/s situación/es de violencia que sufriste?	Total
No sufrí más acoso/violencia/discriminación	42,0
Hubo represalias para la/s persona/s que ejercieron acoso/violencia/discriminación	37,5
Me sentí contenida/acompañada	30,3
La persona agresora cambió su actitud	20,2
Me siento más cómoda en mi trabajo/espacio público/instituciones	14,3
Conocí una red de contención para víctimas de violencia que me apoyan	8,1
Otro	2,6
Casos	36

Base: Personas que indican que el resultado de la denuncia ante la situaciones específicas planteadas tuvo efectos positivos (36)

5. Principales resultados XI – Lugares elegidos para la denuncia

- El lugar al que se recurre en mayor medida para hacer denuncias es la Comisaría y en segundo lugar la Fiscalía de Violencia de Género. El INADI en tercer lugar resulta una institución a la que concurren más las personas trans.
- Si bien a la mitad de las entrevistadas las atendieron y hasta asesoraron al momento de la denuncia, a un 25% sólo le tomaron la denuncia sin brindarle algún tipo de asesoramiento. Al 9% rechazaron tomarle la denuncia.
- Estas últimas experiencias descritas también podrían actuar como factores que desalientan las denuncias.

¿Ante que institución/es u organismo/s hiciste la/s denuncia/s?	Total
En la policía/ comisaría	62,9
En la Fiscalía de violencia de género	31,3
En el INADI	17,6
(REDI)/(AMUMRA)/(ATTA)	8,5
En otras organizaciones	8,3
En Oficina de la mujer del Municipio u otros	6,9
En una red de compañeras	4,1
Otros	8,4
Casos	71

Pensando en tu última experiencia, al momento de denunciar, ¿te ocurrió alguna de las siguientes situaciones?	Total
Me tomaron la denuncia y me asesoraron sobre los pasos a seguir	51,1
Solamente me tomaron la denuncia	25,5
Me informaron sobre mis derechos	7,6
No me quisieron atender	5,8
No me quisieron tomar la denuncia	4,2
Otro	4,7
Ns/nc	1,0
Casos	71

5. Principales resultados XII – Violencia Sexual

- De las 300 mujeres entrevistadas, 26 manifestaron haber sido obligadas a tener relaciones sexuales sin su consentimiento por temor a represalias o porque su vida corría o corre peligro.
- Más de la mitad de las víctimas no denunció institucionalmente la agresión y entre ellas/es la mayoría tampoco tomó alguna acción adicional como hablarlo con alguien de confianza o con algún profesional.
- En estos casos, los principales inhibidores para realizar la denuncia estuvieron relacionados a que la víctima prefirió mantener su privacidad y/o porque tuvo miedo a las represalias que podía sufrir.
- El temor es un sentimiento que vuelve a estar presente en las decisiones de mujeres víctimas de violencia.

¿Cuál fue la razón o razones por las que no denunciaste?	Total
Quería mantener la privacidad	22,2
Tuve miedo a las represalias	20,4
Pienso que no lo van a considerar / que no lo van a considerar grave	12,8
Otra persona lo reportó por mí	8,0
Creo que seguro yo habré hecho algo/ Porque fue mi culpa/me lo merecía	7,6
Pienso que es una pérdida de tiempo	6,5
No quise generar problemas a la persona que me agredió	5,6
La persona agresora tiene mayor autoridad	3,2
No puedo identificar a los agresores/ No conozco a los agresores	3,0
Ns/nc	11,8
Casos	26

5. Principales resultados XIII – Violencia sexual

- Entre las razones para no denunciar se observan matices :
 - Entre las mujeres con discapacidad prevalece la idea de mantener su privacidad
 - Las personas trans manifiestan no acudir a denunciar, principalmente, porque creen que no van a considerar que lo que les ha sucedido reviste gravedad,
 - Las mujeres migrantes por el contrario piensan en mayor medida en no hacer la denuncia por temor a las represalias.

5. Principales resultados XIV

- Como se detalló en páginas anteriores, la situación de burla y falta de respeto con agresiones verbales es la situación de violencia y discriminación más frecuente.
- Sin embargo dependiendo del segmento del que se trate, las entrevistadas identificaron situaciones agresivas por ser personas trans, migrantes o con discapacidad.
- Además de estas situaciones de violencia verbal, las mujeres migrantes perciben discriminación especialmente en los hospitales. También se registran dos casos mujeres que fueron traídas al país con promesa de trabajo y posteriormente fueron explotadas sexualmente.
- Las personas trans, además de las agresiones verbales y de ser comparativamente las que manifiestan mayor nivel de agresiones en general, sufren específicamente el hecho de no ser reconocida por su identidad y su nombre.
- También en el caso de las personas trans, cabe destacar que un tercio de las menciones de violencia está referida a agresiones ejercidas por autoridades policiales.
- Por su parte, la mujeres con discapacidad manifiestan sentirse excluidas del mundo laboral por su condición de discapacidad.

Las **mujeres migrantes** son especialmente víctimas de...

Respuesta múltiple

Burlas / insultos verbales/
maltratos verbales por mi
nacionalidad
43 menciones

Estaba en trabajo de
parto avanzado y no
me atendieron a
término
3 menciones

Me trajeron al país para
trabajar y me explotaron
sexualmente/fui víctima de
explotación sexual
2 menciones

MI pareja es titular de subsidio/ plan
del Estado, porque yo no tengo DNI, y
él hace uso propio del dinero que
recibe
1 mención

amenazaron con
deportarme
1 mención

- Las burlas e insultos respecto a sus nacionalidades son el principal tipo de violencia que viven las mujeres migrantes.

Las **personas trans** son especialmente víctimas de...

Respuesta múltiple

**Burlas / Insultos / Maltratos / verbales
por mi orientación, por mi identidad
o por mi expresión de género**
90 menciones

**Ser llamada/e/o por el
nombre o género que
no es el autopercebido**
38 menciones

**Agentes de la policía me sacaron
de la vía pública usando la fuerza
física/golpeándome**
12 menciones

**Me llevaron detenida/e y en la
comisaría me
golpearon/hostigaron**
11 menciones

**Me sacaron del closet o
expusieron mi identidad de
género sin consentimiento**
6 menciones

- Casi toda la población trans entrevistada indica haber sufrido algún tipo de maltrato verbal.
- Otra situación reconocida con frecuencia es ser llamada/e/o por el nombre o género que no es el autopercebido.

Las mujeres **con discapacidad** son especialmente víctimas de...

Respuesta múltiple

**Burlas / Insultos / Maltratos verbales
por mi discapacidad**
38 menciones

**Me niegan trabajos por
mi discapacidad**
13 menciones

**No me dan el cuidado que
necesito por mi
discapacidad/Me niegan
los cuidados necesarios por
mi discapacidad**
8 menciones

**La persona que me cuida
me maltrató
físicamente/me lastimó**
1 mención

**La persona que me
cuida me insultó**
1 mención

**No me dejan controlar las
medicaciones que me prescriben**
1 mención

- La percepción de discriminación laboral es la segunda situación más planteada por las mujeres con discapacidad.

5. Principales resultados XVIII

- En los casos específicos en que las/es entrevistadas/es perciben que las actitudes de violencia y discriminación se relacionan por ser migrantes, con discapacidad o trans el registro de denuncias realizados es aún más bajo.

¿Llegaste a denunciar estas situaciones ante una institución, organismo u organización?	Total	Segmento		
		Migrantes	Discapacidad	Trans
No nunca hice una denuncia	79,1	87,1	77,2	75,9
En algunos casos denuncié y en otros no	16,7	12,9	17,5	18,3
Sí, siempre denuncié	3,1		5,3	3,4
Ns/ nc	1,1			2,5
Casos	203	51	57	95

6. Análisis Comparativo

6. Análisis Comparativo

Con la finalidad de contextualizar y dimensionar el presente estudio se procedió a contrastar los resultados con datos secundarios recogidos en dos informes que sirvieron como marco para la presente investigación.* Dichos informes son:

1. Informe Estadístico Sistema Integrado de Casos de Violencia por Motivos de Género 2022 (MMGyD)
2. Informe “Recopilación y sistematización preliminar de datos en materia de Violencia de Género” 2022 (ACDH-UNTDF)

El propósito de este análisis comparativo es enriquecer los resultados del “Estudio Exploratorio Prevención de Violencia de Género: mujeres migrantes, trans y con discapacidad”* y poder detectar elementos comunes y diferenciadores que sumen a la comprensión de las problemáticas relacionadas a la violencia de género ejercida en contra de estos segmentos vulnerabilizados.

* A fin de facilitar la lectura nos referiremos al “Estudio Exploratorio Prevención de Violencia de Género: mujeres migrantes, trans y con discapacidad” por las siglas “EPPVG”.

6. Análisis Comparativo II

➤ Informe Estadístico Sistema Integrado de Casos de Violencia por Motivos de Género 2022 (MMGyD)

Consideraciones metodológicas a tomar en cuenta para el análisis

- El Informe Estadístico del Sistema Integrado de Casos De Violencia por Motivos De Género 2022 (MMGyD), —al cual nos referiremos a partir de este momento como SICVG— es el resultado de un padrón integrado en el que se halla explicitada toda “situación de violencia por motivos de género asistida, que haya sido experimentada por una o más mujeres y LGBTI+ y que sea reportada en Argentina o por argentinx que se encuentren en el exterior” correspondiente al año 2022. Esto quiere decir, que todos los casos registrados en el mencionado informe parten de una situación de violencia denunciada. Dicho de otra forma, el 100% de la base está integrada por mujeres que sufrieron violencia por motivo de género.
- En contraposición, en el EEPVG las/es participantes fueron contactadas/es gracias a información provista por las organizaciones participantes. La única precondition para participar era pertenecer a alguno de los segmentos estudiados (mujeres migrantes, trans o con discapacidad), sin conocer de antemano si la persona había sufrido o no algún tipo de violencia relacionada al género.

6. Análisis Comparativo III

Tipos de violencia

- Puede observarse que de acuerdo a los registros del SICVG, los principales tipos de violencia son la psicológica (85%), la física (74,3%) y la económica y patrimonial (40%).
- De acuerdo a las clasificaciones del SICVG, algunas expresiones de violencia psicológica se encuentran vinculadas a insultos, humillaciones, hostigamiento y amenaza de daño físico, mientras que la violencia simbólica está referida principalmente a la desvalorización/descalificación y a las bromas y comentarios machistas.
- En el caso del EEPVG, las/es participantes también consignan la violencia verbal (psicológica o simbólica) como el principal tipo de violencia que perciben, vinculada a comentarios sobre su apariencia física de manera general, o acerca de su nacionalidad, expresión de género o condición de discapacidad.

6. Análisis Comparativo IV

Personas agresoras

- Por otra parte, en el informe SICVG se indica que el 98,5% de las personas agresoras son varones. Las experiencias de las/es participantes del EEPVG coinciden con estos registros cuando se trata de las violencias ejercidas en el ámbito familiar. Sin embargo, cuando señalan experiencia de violencia vividas en el espacio público o en ámbitos semi privados (como el trabajo), las/es participantes identifican también a otras mujeres como agresoras.
- De acuerdo al SICVG, las principales figuras encargadas de ejercer las violencias (en el ámbito familiar) son las ex parejas y parejas.
- Este dato coincide en el caso de las mujeres migrantes y de las mujeres con discapacidad participantes del estudio, no así entre la población trans entrevistada. Para este segmento, los padres y otros adultos mayores de la familia surgen también como figuras agresoras.
- En el caso del estudio EEPVG las agresiones por parte de fuerzas policiales son identificadas sobre todo al interior del segmento trans.

6. Análisis Comparativo V

Espacios donde sucedieron las situaciones de violencia o discriminación

- En el informe del SICVG se indica que la “proporción de violencia laboral y/o institucional se incrementa cuando las personas asistidas son LGBTI+”, una realidad que también recoge el estudio EEPVG: el 29,4% de la población trans indica haber sufrido algún tipo de violencia en el trabajo. Esta proporción es considerablemente menor entre las mujeres migrantes (20,4%) y con discapacidad (16%).
- En este punto resulta importante señalar que la población trans expresa haber vivido más situaciones de violencia que el resto de los segmentos en casi todos los ámbitos. Sólo en el ámbito familiar se registró una proporción similar de situaciones de violencia para los tres segmentos (mujeres migrantes, trans y con discapacidad).

Caracterización del proceso de denuncia

- Otro punto de coincidencia entre los datos del SICVG y los resultados del EEPVG es que los segmentos estudiados recurren preferentemente a instituciones policiales para denunciar situaciones de violencia en su contra.

6. Análisis Comparativo VI

- Tomando en cuenta que —como se mencionó al inicio— los registros del SICVG están constituidos por mujeres que efectivamente realizaron algún tipo de denuncia, no es de extrañar que la modalidad de violencia de género más registrada sea la doméstica.
- Este dato contrasta con los resultados del EEPVG, donde se registra al espacio público como el ámbito donde se ejercen de manera más recurrente las violencias,
- Uno de los motivos de esta diferencia podría estar vinculada a que las agresiones sufridas en el espacio público son percibidas por parte de las víctimas como “menos importantes”: creen que denunciar será una pérdida de tiempo porque las autoridades no van a considerar el hecho como grave, además, que en muchos casos no pueden identificar a las personas agresoras.

6. Análisis Comparativo VII

Consideraciones sobre la población LGBTI+

- En el apartado que dedica el informe SICVG a la población LGBTI+, se pueden encontrar algunos datos que se corresponden a los resultados del estudio EEPVG, siempre teniendo en cuenta que la información del SICVG se refieren al total del conjunto de la población LGBTI+ denunciante.
- A través del informe SICVG y el EEPVG se pudo constatar que la población LGBTI+ en general y la población trans y no binarie en particular sufren situaciones de violencia física en mayor medida que el resto de la población.
- De acuerdo al informe del SICVG, 7 de cada 10 de las denunciantes sufrieron violencia física. En el caso del EEPVG el 71% de la población trans indica haber sufrido algún episodio de violencia física, un claro contraste con el 31% de las mujeres migrantes o con discapacidad que reportaron situaciones de esta índole.

6. Análisis Comparativo VIII

➤ Informe “Recopilación y sistematización preliminar de datos en materia de Violencia de Género” 2022 (ACDH-UNTDF)

Mujeres con discapacidad

- Es necesario tomar en cuenta que en el informe recopilatorio los resultados que se presentan tienen como base a todas las mujeres con discapacidad que realizaron denuncias. En cambio, la investigación Estudio Exploratorio Prevención de Violencia de Género: mujeres migrantes, trans y con discapacidad* fue realizada con una muestra acotada de mujeres con discapacidad que podrían haber sufrido o no algún tipo de violencia y que podrían o no, haber denunciado esta(s) situación(es) institucionalmente.
- Hecha esta aclaración, el punto más importante a destacar está vinculado a una afirmación al inicio del informe recopilatorio que indica que “el mundo del trabajo presenta mayores desafíos y desigualdades para las mujeres con discapacidad, ya que deben enfrentar barreras actitudinales, físicas, comunicacionales y de información que dificultan su participación en condiciones de igualdad de oportunidades”. Los resultados del EEPVG se alinean con dicha afirmación en tanto, las mujeres con discapacidad afirman que la segunda situación de violencia que más viven (vinculada a sus discapacidades) es la percepción de discriminación en el mercado laboral.

* A fin de facilitar la lectura nos referiremos al “Estudio Exploratorio Prevención de Violencia de Género: mujeres migrantes, trans y con discapacidad” por las siglas “EEPVG”.

6. Análisis Comparativo XIX

Mujeres migrantes:

- De acuerdo al Informe “Recopilación y sistematización preliminar de datos en materia de Violencia de Género” 2022 (ACDH-UNTDF), tal como sucede con las mujeres con discapacidad, la información sistematizada acerca de violencias y mujeres migrantes es escasa.
- En una de las fuentes consultadas (*Relatos de las manifestaciones de la violencia basada en género 2017**) se indica que, para el año 2017, el principal tipo de violencia reportada a la línea 144 por parte de mujeres migrantes estaba vinculada a la violencia psicológica (95,7%) y, en segundo lugar, a la violencia física (77,8%). También se señala que los principales agresores fueron parejas (60%) y ex parejas (28%).
- Tanto el hecho , que la violencia psicológica sea el principal tipo de violencia que sufren las mujeres migrantes, como el hecho de que sus principales agresores fueran parejas y exparejas son dos datos que se corresponden con los resultados del EEPVG.

* Realizado por el Observatorio Nacional de Violencias contra las Mujeres. Actual observatorio de Políticas de Género, dependiente del Ministerio de Mujeres, Género y Diversidad

6. Análisis Comparativo X

- Tal como sucede con otros segmentos, las situaciones más reportadas corresponden a violencia doméstica, lo que lleva a pensar que las situaciones de violencia ocurridas en el espacio público (recurrentes en los resultados del EEPVG) son poco denunciadas institucionalmente.
- Otro dato llamativo se desprende de La Encuesta Nacional Migrante de Argentina (ENMA) realizada en 2020 donde el 45% de la población respondió que había sido discriminado alguna vez. No obstante, cuando se desagrega por género, se observa que un 71% de las mujeres migrantes sufrieron situaciones de discriminación, un dato más cercano al registrado en la investigación EEPVG: 61,4% de mujeres migrantes indican haber vivido o vivir en la actualidad alguna situación de violencia o discriminación.

Personas trans y no binarias:

En el informe recopilatorio se registran resultados globales para la población LGBTI+, no obstante, en algunos resultados desagregados se advierte que dentro de dicha población son las mujeres trans las más victimizadas.

6. Análisis Comparativo XI

- Por otra parte, se indica en el mismo informe que un “40 % de los casos de violencia a la comunidad lgtbiq*son cometidos por personal de las fuerzas de seguridad en ejercicio de su función estatal, configurando estos casos de violencia institucional”.
- En el EEPVG, un 12% de la población trans señala que fue sacada/e de la vía pública por parte de la policía empleando violencia física y un 11,5% indicó que en algún momento fue detenida/e por la policía y la/e llevaron a la comisaría, donde la/e golpearon y hostigaron. Es decir, 33,5% sufrió algún tipo de violencia por parte de las fuerzas de seguridad.

6. Análisis Comparativo

En resumen:

- La psicológica y la física constituyen los tipos de violencia más recurrentes entre los tres segmentos estudiados.
- Los varones, sobre todo parejas y exparejas, son las principales personas agresoras, aunque en el caso de las personas trans, también hay que considerar como agresores, en el ámbito familiar, a otros adultos mayores de la familia.
- Es posible que exista un subregistro de las situaciones de violencia y discriminación que ocurren en la vía pública, ya que en las bases que recogen denuncias (como la del SICVG), los datos sobre violencia en el espacio público son residuales, mientras que en el EEPVG se registra como el ámbito donde más ocurren situaciones de violencia y discriminación, sin llegar a ser denunciadas.
- La población trans expresa en todas las instancias haber vivido más situaciones de violencia que cualquier otro segmento, incluso dentro de aquellos que conforman la población LGBTI+.
- Para la población trans, las fuerzas policiales constituyen una de las principales fuentes de violencia institucional en su contra.
- Dicho esto, los tres segmentos del estudio, tal como sucede con la población de mujeres en general, buscaron asistencia principalmente en instituciones policiales.